

SCENARIUSZ LEKCJI JĘZYKA ANGIELSKIEGO W KLASIE 1

Opracowała: Anna Kobyłańska

Temat/Subject: Powitania po angielsku./ *Greetings in English.*

Cele lekcji/ Lesson's objectives:

- Poznanie podstawowych zwrotów dotyczących powitań oraz pożegnań w języku angielskim ;
- Zapoznanie z podstawowymi zwrotami grzecznościowymi w języku angielskim ;
- Zapoznanie z formą oficjalną oraz potoczną zwrotów będących tematem zajęć ;
- Ćwiczenie poprawnej wymowy poznanych zwrotów.

METODY PRACY:/ working methods

- ustna
- pisemna

FORMY PRACY:/ forms of work

- indywidualna
- w parach

Zajęcia w klasie./Classroom activities:

1. Poznanie znaczenia pytania **“What’s your name? ”**
2. Uczeń odpowiada na pytanie używając sformułowania **“My name is ... ”**
3. Uczniowie w parach ćwiczą krótki dialog wzajemnie zadając sobie pytanie o imię.
4. Poznanie powitań – **official versions:**

Student A: What’s your name?

Student B: My name is and what’s your name?

Student A: My name is

<i>ENGLISH</i>	<i>POLISH</i>
GOOD MORNING	DZIEŃ DOBRY

	Zwrot używany do godziny 12:00
GOOD AFTERNOON	DZIEŃ DOBRY Zwrot używany od godz. 12:00 do 18:00
GOOD EVENING	DOBRY WIECZÓR Zwrot używany po godzinie 18:00


5. Poznanie powitań – **common versions**:

<i>ENGLISH</i>	<i>POLISH</i>
HELLO / HI	CZEŚĆ / HEJ
HI THERE! HELLO THERE! HEY THERE!	CZEŚĆ!


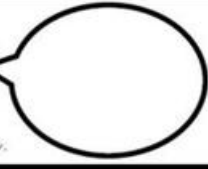

6. Poznanie pozostałych zwrotów grzecznościowych:




THANK YOU	→	DZIĘKUJĘ
NICE TO MEET YOU	→	MIŁO CIĘ POZNAĆ
IT'S GREAT TO SEE YOU	→	MIŁO CIĘ WIDZIEĆ
HOW ARE YOU DOING?	→	CO U CIEBIE?
SEE YOU SOON	→	DO ZOBACZENIA WKRÓTCE




7. Uzupełnienie karty pracy.




Read and write 

Bye bye! - How are you?
Hello! - My name is Cindy.

1    Hi!

2  What is your name?  

3    I am fine.

4  Goodbye!  

8. Ćwiczenia interaktywne

<https://wordwall.net/pl/resource/4544235/polski-jako-obcy/powitania-po%c5%bcagnania>

9. Zakończenie lekcji: Uczniowie utrwalają poznane słownictwo za pomocą dialogu:

SPEAKER A: GOOD MORNING!

SPEAKER B: GOOD MORNING!

SPEAKER A: WHAT'S YOUR NAME?

SPEAKER B: MY NAME IS AND WHAT'S YOUR NAME?

SPEAKER A: MY NAME IS NICE TO MEET YOU!

SPEAKER B: THANK YOU! NICE TO MEET YOU TOO!