

Zajęcia świetlicowe (3 godziny)

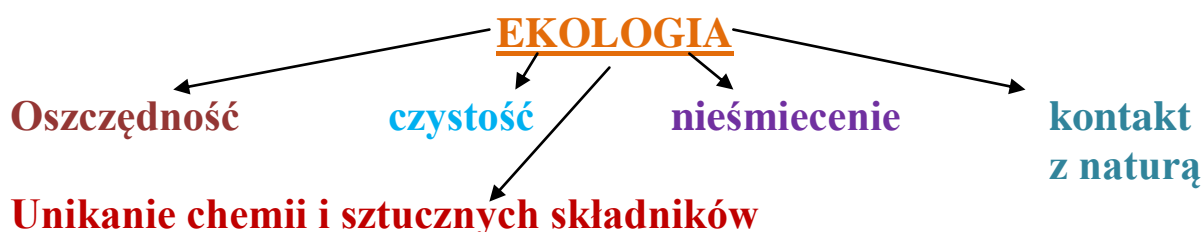
Temat: Ekologia w moim domu.

Cele główny:

- ukształtowanie i utrwalenie świadomości ekologicznej związanej z posegregowaniem odpadów

Cele szczegółowe:

- dowiesz się co to jest „ekologia”
- dowiesz się dlaczego segregacja śmieci jest tak ważna,
- będziesz potrafił rozpoznawać pojemniki na odpady,



Drodzy Uczniowie na początku zadajmy sobie pytania:

Czy ekologia jest w moim domu?

Czy segreguję śmieci do odpowiednich pojemników?

Jak ważne jest dbanie o środowisko?



SEGREGACJA ŚMIECI – to zbieranie odpadów do specjalnie oznakowanych pojemników, z podziałem na podział materiałów z których zostały wyprodukowane.

Kolory pojemników:

NIEBIESKI – papier (np. gazety, czasopisma)

ŻÓLTY – plastik, metal (np., worki foliowe, zgniecione puszki)

ZIELONY – szkło (np. puste butelki, słoiki)

CZARNY - mieszane (np., mokry lub zabrudzony papier, tekstylia)

BRAZOWY – BIO (np., resztki jedzenia, skorupki jaj)



JAK SEGREGOWAĆ ODPADY?

PAPIER

- czyste opakowania z papieru i tektury
- gazety, czasopisma i ulotki
- kartony
- zeszyty
- papier biurowy



METALE I TWORZYWA SZTUCZNE

- kartony po sokach i mleku
- zgniecione butelki plastikowe i nakrętki
- zakrętki od słoików
- worki foliowe
- zgniecione puszki



SZKŁO

- puste butelki
- słoiki
- puste, szklane opakowania po kosmetykach



ODPADY ZMIESZANE

- resztki mięsne oraz kości
- mokry lub zabrudzony papier
- materiały higieniczne
- potłuczone szyby i lustra
- tekstylia



BIO

- odpadki warzywne i owocowe
- skorupki jaj
- fusy po kawie i herbacie
- zwiędłe kwiaty oraz rośliny doniczkowe
- resztki jedzenia



Obejrzyj proszę filmik (link), a następnie odpowiedź na pytania.

„Ekologiczny dom”

<https://www.youtube.com/watch?v=PYd88-RyaLs>

- Jakie rodziny występują w bajce?
- Za co Burmistrz wręczył nagrodę?
- Co sąsiedzi takiego robią by ochraniać naszą naturę?

Kolorowanka - pojemniki (załącznik 1)

W linku poniżej znajduje się piosenka

ZoZi – „Świat w naszych rękach

https://www.youtube.com/watch?v=pRNtFXew_VE

Natomiast w tym linku poniżej znajdują się **tekst piosenki**

https://www.tekstowo.pl/piosenka,zozi,swiat_w_naszyc_rekach.html

Połącz śmieci z odpowiednim kubłem (załącznik 2)

GRY

„Ekologiczny labirynt”

http://grydladzieci.edu.pl/zamyslone_wzgorze/labirynty/ekologiczny_labirynt.html

„Śmieciobranie”

<https://kubus.pl/gry-i-zabawy/smeciobranie/>

Na zakończenie filmik edukacyjny

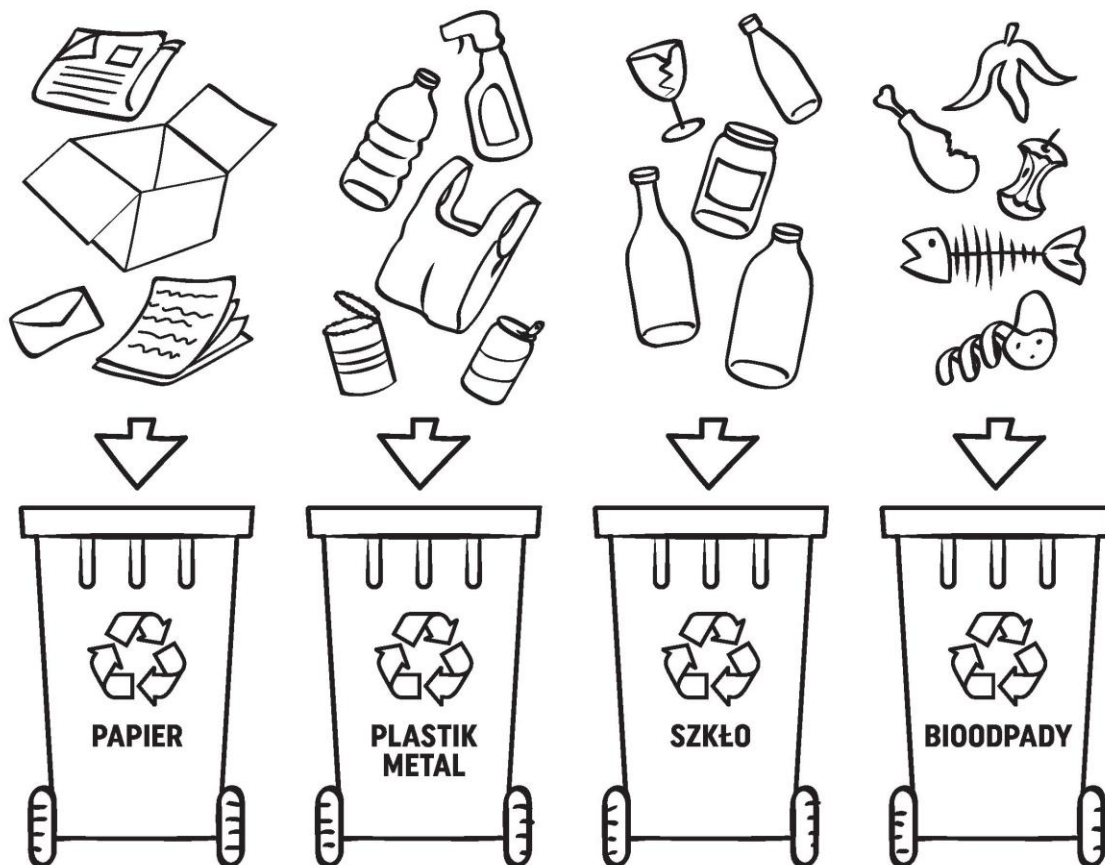
„Ekokultura”

<https://www.youtube.com/watch?v=6jlaQJlaNCs>


Wychowawcy świetlicy szkolnej

Załącznik 1

Pokoloruj odpowiednio pojemniki.



Załącznik 2



Pomóż w wiosennych porządkach. Posegreguj śmieci, prowadząc linie do odpowiednich koszy.