


Temat: Origami – sztuka składania papieru o tysiącletniej tradycji ☺



Co oznacza to słowo?

Na słowo origami składają się dwa japońskie znaki – ori, czyli składać lub zginać oraz kami, tzn. papier. Nazwa tej sztuki na przestrzeni wieków była jednak określana w inny sposób. W źródłach historycznych pochodzących z okresu Edo (1603 – 1868) odnaleźć można takie jej warianty jak origata, czy też orisue. Od nich pochodzi natomiast orimono, które należy rozumieć jako składany przedmiot. To właśnie na bazie tej formy, na przełomie XIX i XX wieku, weszło do powszechnego użycia znane dzisiaj origami.



Czy origami może być hobby??

Aby składać origami potrzebnych jest nam kilka cech ! przede wszystkim cierpliwość i precyzja. Origami nie da się składać na szybko i w nerwach. Bawiąc się więc składaniem papieru, wyciszamy się i uczymy cierpliwości ! szczególnie przydatne dla nerwusów.



Co jest potrzebne do składania origami?

Origami to sztuka składania papieru o wielowiekowej tradycji, zatem do jej wykonania nie potrzebujemy wiele. Wystarczy odpowiednio dobrany papier i wiedza, która pozwoli na odpowiednie jego ułożenie.

Warto wiedzieć, że nie każdy papier będzie dobrze sprawdzał się przy składaniu origami. Przy pierwszych próbach można wykorzystać papier do drukowania.


Jakie są rodzaje origami?

Najpopularniejsze jest klasyczne origami, które nie wymaga używania kleju czy nacinania kartki. Figurki składa się z kwadratowej kartki papieru. Przez lata pojawiło się kilka odmian origami – niezwykle spektakularne jest origami modułowe, gdzie figurki powstają z takich samych modułów. Jako odmiany origami wymienia się także kusudamę, w której wykorzystuje się sklejone ze sobą klasyczne elementy origami oraz kirigami, gdzie dopuszczalne są odpowiednie nacięcia do stworzenia figur.

Jak origami wpływa na rozwój dziecka?

Origami, jak to zostało wspomniane, już na początku XX wieku było wykorzystywane do stymulacji rozwoju dziecka. Składanie papieru pozwala na kształtowanie umiejętności motorycznych, szczególnie motoryki małej – precyzyjnych ruchów dłoni. Jest to też sposób na pobudzenie u dziecka kreatywności i wyobraźni. Origami pozwala także kształtować w dziecku wrażliwość na piękno sztuki.





1



2



3




4



5



6



1



2



3



4




5



6

MAŁY MIŚ



1



2



3



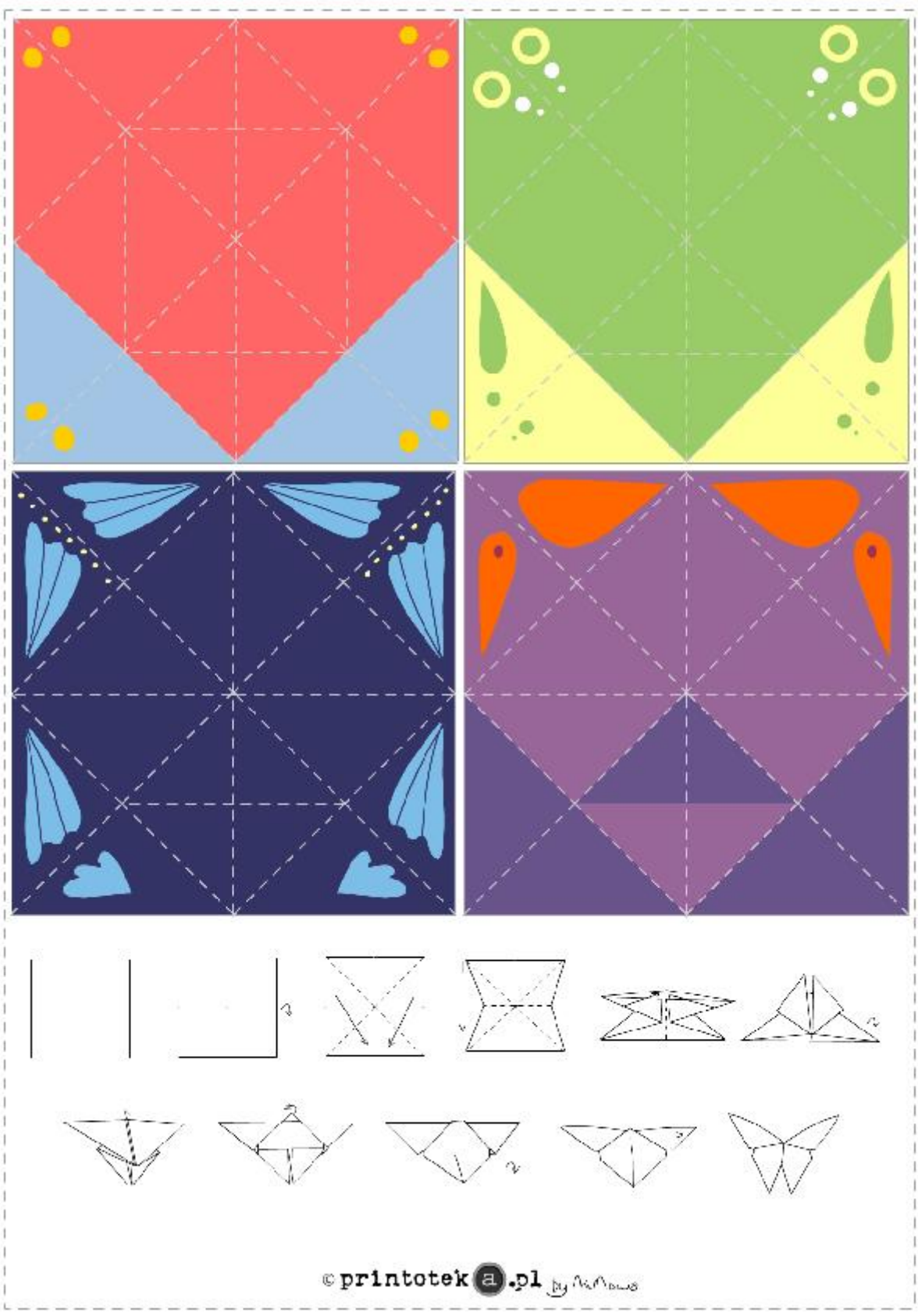
4

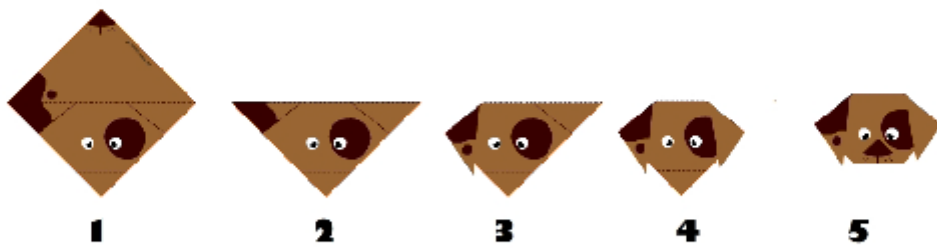



5



6





© printotek  .pl by Aneta

Udanej zabawy.

Nauczyciele świetlicy ☺